

「ここチェック！」マークをみつけよう

ゾーン1「いのち・輝き」編



リバちゃん

展示室には、「ここチェック！」のマークがついた資料やパネルがあります。リバちゃんマークを手がかりに「ここチェック！」マークで学習しましょう。

■レインボーフラッグ



①6つの色にはどんな意味があるのかな？

②資料をみて、気づいたこと、感じたこと、考えたことを書きましょう



ここもチェック！

当事者の声（証言）も読んでみよう

■「いろいろな家族」の子どもたちの声（証言）をよんでみましょう

①どのような立場で育った子どもたちの声（証言）がありますか？

②声（証言）を読んで、気づいたこと、感じたこと、考えたことを書きましょう

■「CAPってなに？」のパネルをみてみましょう

①子どもがもっている3つの大切な権利は、「安心」とあと2つは何でしょう？

安心

②パネルをみて、気づいたこと、考えたこと、感じたことを書きましょう



ここもチェック！

児童虐待に関するグラフもみてみよう

■「デートDV」のパネルをみてみましょう

「デートDV」についてわかったことを5つ書きましょう

①

④

②

⑤

③

■下の写真の資料をさがしてみよう

①それぞれの資料の名前を書きましょう



注目ポイント！
それぞれの、「ふりだし」と「上がり」に注目してみよう

②資料を見くらべて、気づいたこと、感じたこと、考えたことを書きましょう

----- -----

■メモリアルキルトについて学習しましょう

① AIDS のために亡くなった人のためにつくられるメモリアルキルトは、

その人の として作られます

②「メモリアルキルト Q&A」パネルをみて、わかったことを5つ書きましょう

①	③

②	④

③岩崎孝祥さんのメモリアルキルトをみて気づいたこと、感じたこと、考えたことを書きましょう

----- -----



ここもチェック！
「HIV・AIDS に関する Q&A」パネルもみてみよう

【メモ】

「ここチェック！」マークをみつけよう

ゾーン2「共に生きる・社会をつくる」～民族編～



リバちゃん

展示室には、「ここチェック！」のマークがついた資料やパネルがあります。リバちゃんマークを手がかりに「ここチェック！」マークで学習しましょう。

- 「厳しい現実を生きる子どもたち」のパネルをみて、気づいたこと、感じたこと、考えたことを書きましょう

- 「近世日本の4つの窓口」のパネルをさがしましょう

江戸時代の日本と他の国や地域とのつながりについて、下の にあてはまる地名などを書きましょう

は アイヌ民族との
窓口になっていた

は 琉球との
窓口になっていた

は 朝鮮との窓口
になっていた

は オランダと清
との窓口になっていた

- 下の資料をさがしましょう



①資料の名前は何か？

②どういうことに使う道具ですか？



ここもチェック！

「日本の植民地になった朝鮮」のパネルも読もう

■下の資料をさがしましょう



注目ポイント！
どんな衣装を着ているかな？

①資料の名前はなんでしょう

②誰がどこに、何をしにいくための行列でしょう

の人びとが

に向かって行列している図



ここもチェック！

「大阪の中の沖縄」のパネルも読もう

■「アイヌ神謡集」をみつけよう

①誰が書いたものでしょう？

②資料をみて、気づいたこと、感じたこと、考えたことを書きましょう



ここもチェック！

「アイヌ民族と日本の歴史」のパネルも読もう

「ここチェック！」マークをみつけよう

ゾーン2「共に生きる・社会をつくる」

～ハンセン病回復者、障害者、ホームレス編～



リバちゃん

展示室には、「ここチェック！」のマークがついた資料やパネルがあります。リバちゃんマークを手がかりに「ここチェック！」マークで学習しましょう。

■下の資料をみつけよう



①資料の名前は何か？

②どこで使われてたものかな？



ここもチェック！

「ハンセン病と強制隔離」のパネルも読もう

■強制不妊手術を受けさせられた佐々木千津子さんの証言をよんで、気づいたこと、感じたこと、考えたことを書きましょう

■“「障害者」は殺されるのが当然か？”という名前がついた資料をみて、気づいたこと、感じたこと、考えたことを書きましょう



ここもチェック！

「優生思想の歴史」のパネルも読もう

■写真の資料をさがしましょう



①資料の名前は何でしょう？

②どういう目的で販売されていますか？



ここもチェック！

「ホームレスと私たち」のパネルも読もう

【メモ】

「ここチェック！」マークをみつけよう

ゾーン2「共に生きる・社会をつくる」

～郷土おおさかの生活・文化・歴史、地域社会と被差別部落編～

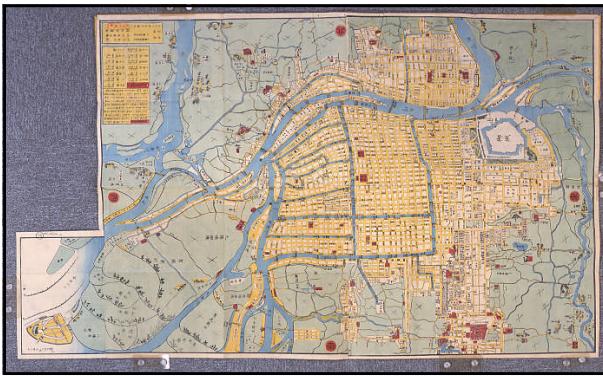


リバちゃん

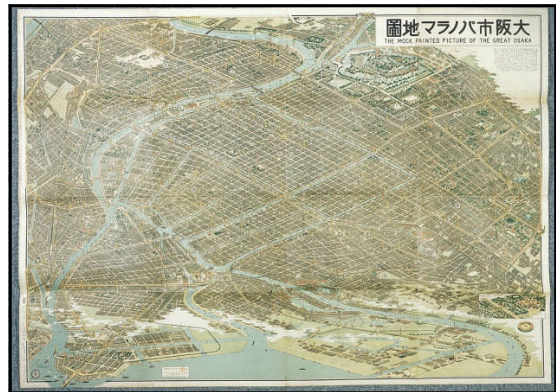
展示室には、「ここチェック！」のマークがついた資料やパネルがあります。リバちゃんマークを手がかりに「ここチェック！」マークで学習しましょう。

■下の資料をさがしましょう

①それぞれ、何年につくられた地図でしょう？




年



年

■『蘭学事始』という資料（本）をさがしましょう



①この本は誰が書きましたか？

②その人が書いた有名な本の題名は何ですか？

③被差別部落の人びとと、どのような関係がある資料でしょうか？

■下の資料をさがしましょう



①なんという名前でしょう？

②赤と黒にはどのような意味がこめられていますか？

③資料をみて、気づいたこと、感じたこと、考えたことを書きましょう



ここもチェック！

「水平社創立期」の写真パネルなどもみて、水平社について学習しよう

■下の資料をさがしましょう



①太鼓の胴の裏側に文字をかいたのは誰ですか？

②なんと書いていますか？

ヒント：資料の横のキャプションをみたり、ボランティアさんに聞いたりしましょう



ここもチェック！

皮革に関する資料もたくさんあるよ。